


## Программа «Развитие познавательных способностей»

### Занятие 3

Уважаемые родители, помогите детям выполнить задания, если им трудно сделать это самостоятельно. Прочитайте задание.

#### 1. Разминка.

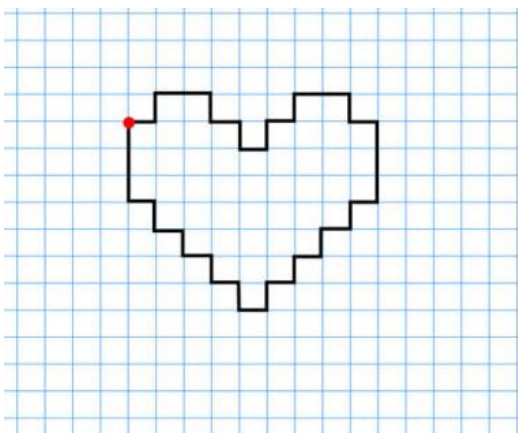
*Рассмотри цифры. Найди закономерность в чередовании цифр и впиши недостающие*



#### 2. Графический диктант. «Сердце»

Уважаемые родители, поставьте на листе точку (на рисунке – это красная точка). Это начало рисунка. Далее, продиктуйте инструкцию, которая напечатана справа от рисунка: «1 клеточка право; 2 верх; и т.д.»

Перед началом работы повторите, где на листе право, лево, верх, низ.



1 право; 1 верх; 2 право; 1 низ; 1 право;  
1 низ; 1 право; 1 верх; 1 право; 1 верх;  
2 право; 1 низ; 1 право; 3 низ; 1 лево;  
1 низ; 1 лево; 1 низ; 1 лево; 1 низ;  
1 лево; 1 низ; 1 лево; 1 верх; 1 лево;  
1 верх; 1 лево; 1 верх; 1 лево; 1 верх;  
1 лево; 3 верх.

*Заштрихуйте рисунок горизонтальными линиями.*

\*\*Если ребенку очень сложно, нарисуйте сами рисунок. А ребенок пусть аккуратно раскрасит его. Можно проявить фантазию и дорисовать рисунок.

#### 3. «Сравни рисунки»


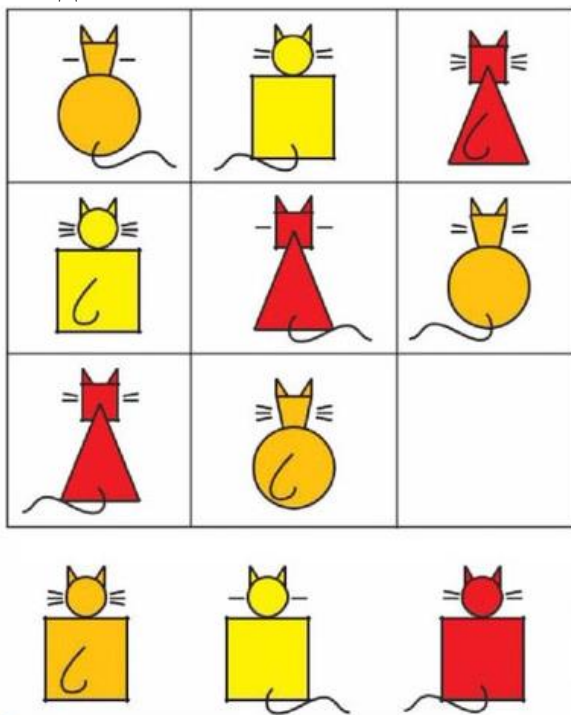
*Сравни рисунки. Найди 10 отличий.*




4. Задание «Найди лишнее»




5. Задание «Чего не хватает?»




Дополнительное задание: Назови, что видишь на рисунках.



за 10 секунд




за 1 минуту



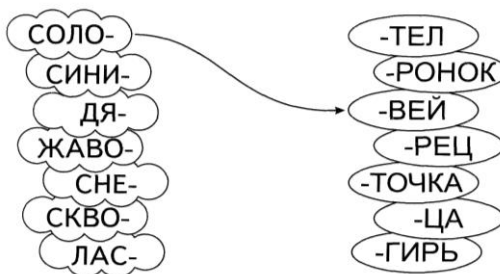
за 2 минуты.

Посчитай сколько кругов, квадратов и треугольников всего на рисунке.

ПТИЦЫ



Соедини части и прочитай названия птиц.



## 6. Игра «УЛИТКА»

Описание игры: дети становятся в одну линию и по сигналу начинают медленно продвигаться к заранее оговоренному месту, причем нельзя останавливаться и разворачиваться. **Побеждает ребенок, пришедший к финишу последним.**

Уважаемые родители и дети! Пожалуйста, сфотографируйте результаты своей работы по занятию и пришлите мне на WhatsApp 89105682801 или в Одноклассники (сообщением). Напишите: что понравилось, что не понравилось; легко или сложно было выполнять задания. Спасибо.

Желаю удачи!