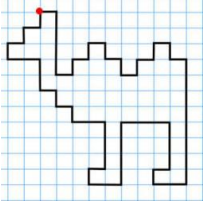


Программа «Я и другие» (2 класс)

Ответы по Занятию 4.

1. 7, 2, 10, 6, 30, 40.

2. Верблюд.



3. Широкий, мягкий, неряшливый, злой.

4. В-о-р, в-а-за, в-о-рона.

Занятие 5

Упражнение 1.

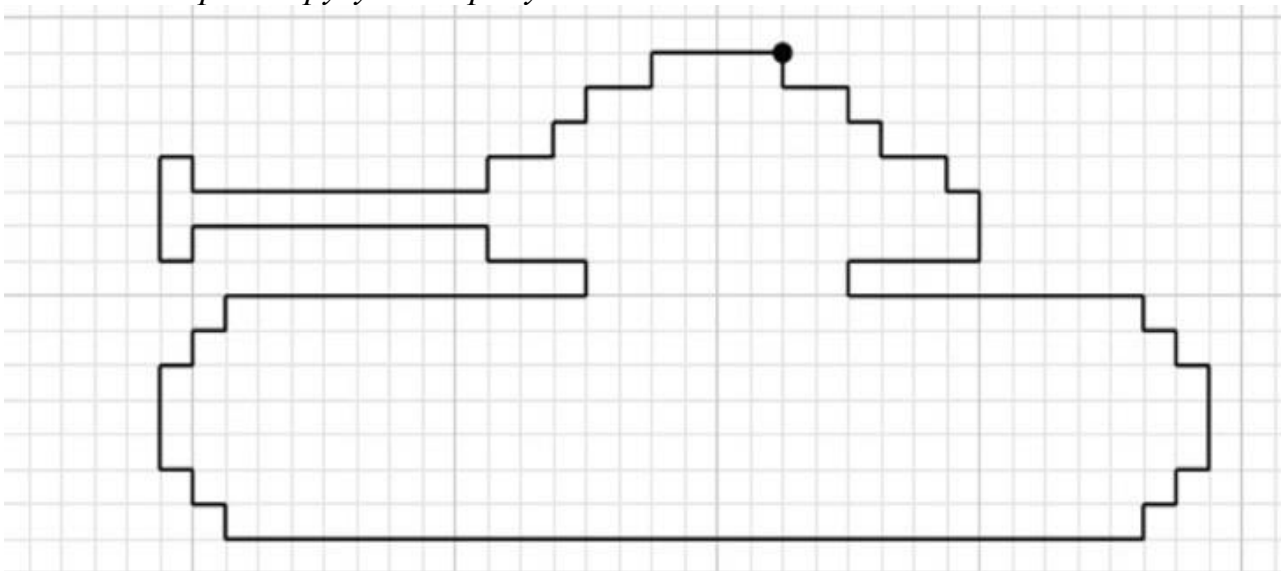
Ответь на вопросы.

- ✗ Сколько пальцев на руке?
- ✗ Сколько букв в слове «школа»?
- ✗ Сколько дней в неделе?
- ✗ Сколько сторон у квадрата?
- ✗ Как назвать число, в котором 10 десятков?
- ✗ Как называется результат при сложении?
- ✗ Сколько сантиметров в двух дециметрах?
- ✗ Сколько месяцев в году?

Запомни ответы.


Упражнение 2. Графический диктант.

Нарисуй по клеточкам танк, как на рисунке, и еще один, точно такой же, но, чтобы он смотрел в другую сторону.



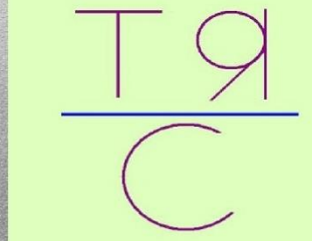
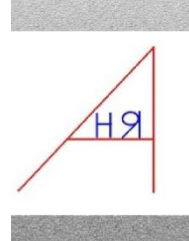

Упражнение 3. «Прочитай слова»

Название какой сказки зашифровано? Прочитай название по первым буквам картинок.



Упражнение 4. «Ребусы»

Прочитай слова.



Упражнение 5. «Проверь себя»

Вспомни слова из упражнения 1 и запиши на отдельном листочке.

Если ты вспомнил все 8 ответов – ОТЛИЧНО!

Если ты вспомнил 6-7 ответов – ХОРОШО!

Если ты вспомнил 5 ответов – УДОВЛЕТВОРИТЕЛЬНО!

6. Игра «Рисунок на спине»

Дети разбиваются на пары. Один ребёнок встаёт первым, другой — за ним. Игрок, стоящий сзади, рисует указательным пальцем на спине партнёра образ (домик, солнышко, ёлку, лесенку, цветок, кораблик, снеговика и т.д.). Партнёр должен определить, что нарисовано. Затем дети меняются местами.

Примечание:

Ответы к заданиям (упражнения 1, 2, 3, 4) вы найдете в следующем занятии.

Желаю успеха!