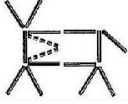
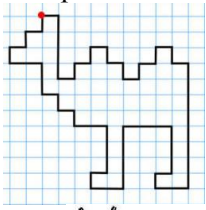


## Программа «Умники и Умницы» для детей от 9 до 11 лет

### Ответы по занятию 3.

1. Белоснежка и семь гномов.
2. Верблюд.



3. 1) 2)  
5. арб-у-з, На-та-ша, В-а-ня, На-с-тя .

### Занятие 5.

Чтобы на занятии нам лучше работалось, выполним «Мозговую гимнастику».

#### 1. Перекрёстные движения.

Цель: активизирует работу обоих полушарий, подготавливает к усвоению знаний.

Одновременно с правой рукой двигается левая нога, совершаются движения глазами во все стороны.

#### 2. Шапка для размышлений.

Цель: улучшает внимание, правописание, ясное восприятие и речь.

Мягко завернуть уши от верхней точки до мочки 3 раза, петь или говорить (услышать резонирующий звук своего голоса)

#### 3. Качания головой.

Цель: улучшает мыслительную деятельность, чтение, используется для расслабления мышц шеи и плеч.

Уронить голову вперёд, позволяя ей медленно качаться из стороны в сторону, при помощи дыхания уходит напряжение. Подбородок вычерчивает изогнутую линию на груди по мере расслабления шеи.

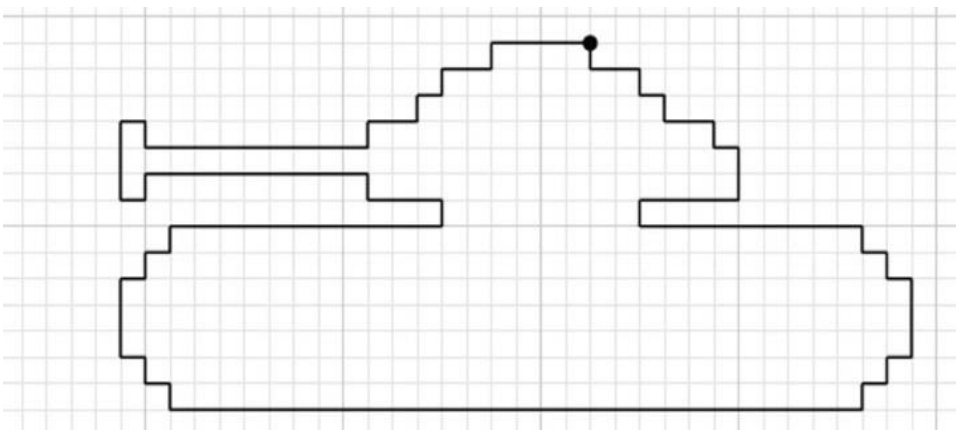
### 1. Разминка.

Найди слова

Н	А	Б	С	Т	О	Л	З	Ж	Е	С	Я	Х
В	Г	Р	П	О	Ш	К	А	Ф	Ф	Б	В	Ъ
Е	С	Т	У	Л	К	Т	Р	У	М	Ы	С	Н
Я	К	Л	М	К	Р	О	В	А	Т	Ь	У	И
К	С	Д	И	В	А	Н	Ш	В	А	Р	К	Э

### 2. Графический диктант:

Нарисуй по клеточкам танк, как на рисунке, и еще один, точно такой же, но, чтобы он смотрел в другую сторону.



### 3. Найди синонимы.

Заполни пустые клетки синонимами, состоящими из такого же количества букв.



Ш У М

Ж А Р А

Б Е Д А

М О Р О З

П У Р Г А

Г Р У С Т Ь

П Р О Ч Н Ы Й

П Р О С И Т Ь

С М Е Я Т Ь С Я

Н Е Б О Л Ь Ш О Й

Б А Л О В А Т Ь С Я

Д О Д У М А Т Ь С Я

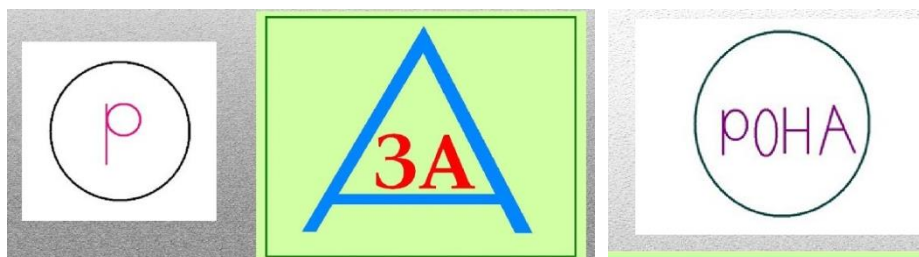


### 4. Игра «Рисунок на спине»

Дети разбиваются на пары. Один ребёнок встаёт первым, другой — за ним. Игрок, стоящий сзади, рисует указательным пальцем на спине партнёра образ (домик, солнышко, ёлку, лесенку, цветок, кораблик, снеговика и т.д.). Партнёр должен определить, что нарисовано. Затем дети меняются местами.

### 5. Ребусы.

Прочитай слова.



### 6. Самооценка.

Оцени свою работу от 1 до 10 баллов.

Примечание:

Правильные ответы ты найдешь в следующем занятии.

Желаю удачи!