

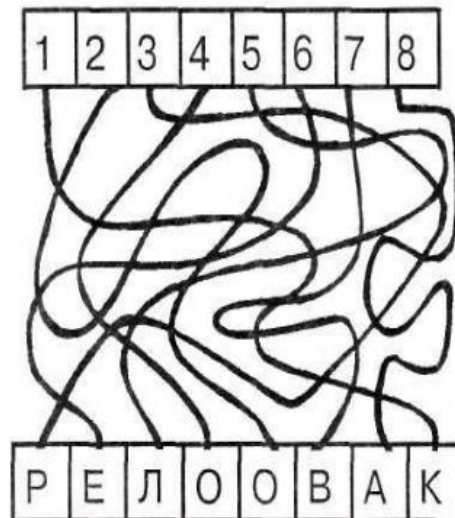
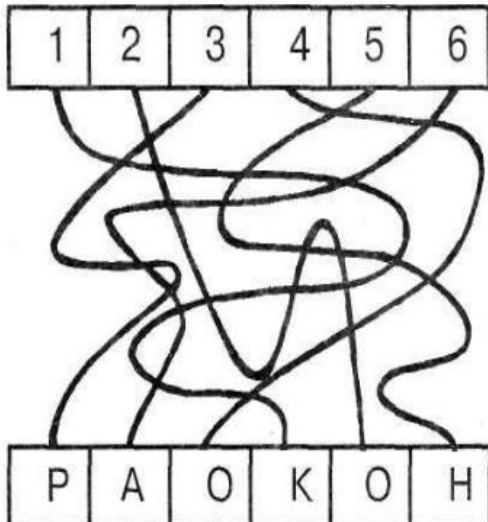
Программа «Развитие познавательных способностей»

Занятие 6

Уважаемые родители, помогите детям выполнить задания, если им трудно сделать это самостоятельно. Прочитайте задание.

1. Разминка.

Прочитай зашифрованные слова

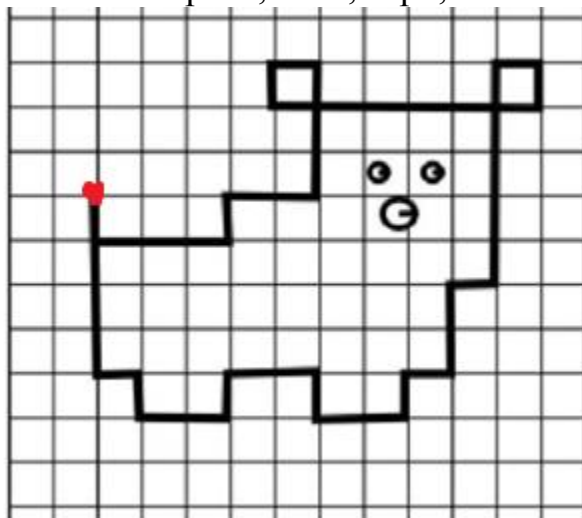


2. Графический диктант.

Уважаемые родители, поставьте на листе точку (на рисунке – это красная точка). Это начало рисунка.

Перед началом работы повторите, где на листе право, лево, верх, низ.

- *4 клетки вниз, *1 клетка вправо,
- *1 клетка вниз, *2 клетки вправо,
- *1 клетка вверх, *2 клетки вправо,
- *1 клетка вниз, *2 клетки вправо,
- *1 клетка вверх, *1 клетка вправо,
- *2 клетки вверх, *1 клетка вправо,
- *5 клеток вверх, *1 клетка вправо,
- *1 клетка вниз, *6 клеток влево,
- *1 клетка вверх, *1 клетка вправо,
- *3 клетки вниз, *2 клетки влево,
- *1 клетка вниз, *3 клетки влево.



Заитрихуйте рисунок..

**Если ребенку очень сложно, нарисуйте сами рисунок. А ребенок пусть аккуратно раскрасит его. Можно проявить фантазию и дорисовать рисунок.

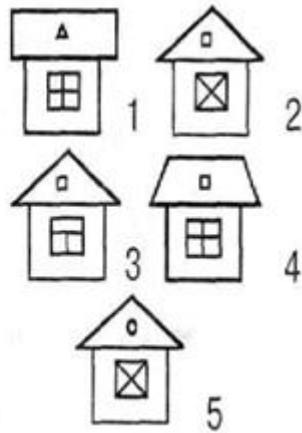
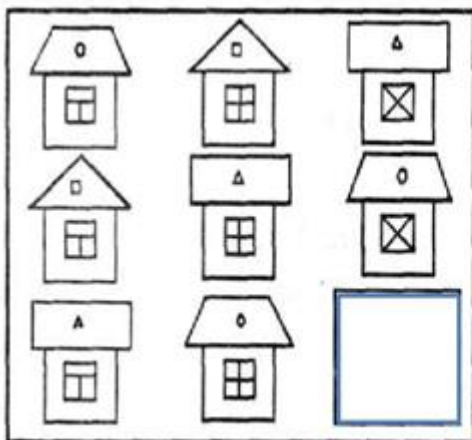
3. «Сравни рисунки»

Сравни рисунки. Найди 10 отличий.




4. Задание «Найди 9-й»

Выбери нужный домик из пяти пронумерованных. Впиши его номер в пустой квадрат.



Дополнительное задание

Дано 5 спичек. Как добавить еще 5, чтобы получилось три?



5. Игра «Ладонь в ладонь»

Количество играющих: 2 или больше человек.

Необходимые приспособления: стол, стулья и т. д.

Описание игры: дети становятся попарно, прижимая правую ладонь к левой ладони и левую ладонь к правой ладони друга. Соединенные таким образом, они должны передвигаться по комнате, обходя различные препятствия: стол, стулья, кровать, гору (в виде кучи подушек), реку (в виде разложенного полотенца или детской железной дороги) и т. д.

**Уважаемые родители и дети! Пожалуйста, сфотографируйте результаты своей работы по занятию и пришлите мне на WhatsApp 89105682801 или в Одноклассники (сообщением).
Напишите: что понравилось, что не понравилось; легко или сложно было выполнять задания.
Спасибо.**

Желаю удачи!