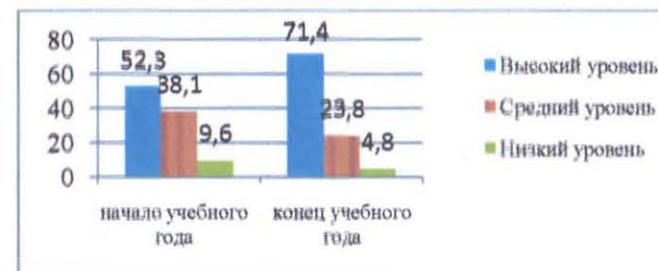


Мониторинг сформированности у детей знаний умений
по сохранению и укреплению здоровья
за 2016-2017 учебный год

Группа №1 (21 человек)

| Вид диагностики | Уровни сформированности у детей знаний и умений (средний показатель в %) | | |
|-----------------|---|------------------|------------------|
| | Высокий | Средний | Низкий |
| Стартовая | 52,3 – 11 человек | 38,1 – 8 человек | 9,6 – 2 человека |
| Итоговая | 71,4 – 15 человек | 23,8 – 5 человек | 4,8 – 1 человек |



Группа №2 (27 человек)

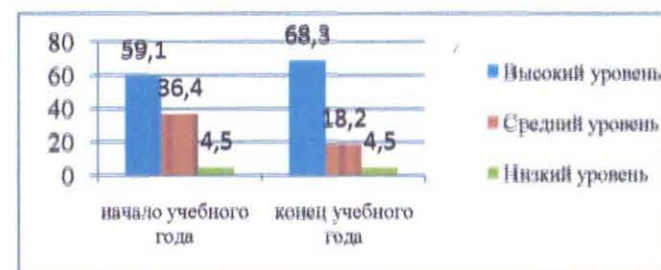
| Вид диагностики | Уровни сформированности у детей знаний и умений (средний показатель в %) | | |
|-----------------|---|-------------------|------------------|
| | Высокий | Средний | Низкий |
| Стартовая | 55,5-15 человек | 37,1 - 10 человек | 7,4 - 2 человека |
| Итоговая | 66,7- 18 человек | 33,3 - 9 человек | - |



Мониторинг сформированности у детей знаний умений
по сохранению и укреплению здоровья
за 2017-2018 учебный год

Группа №1 (22 человека)

| Вид диагностики | Уровни сформированности у детей знаний и умений (средний показатель в %) | | |
|-----------------|---|-------------------|-----------------|
| | Высокий | Средний | Низкий |
| Стартовая | 59,1 – 13 человек | 36,4 – 8 человек | 4,5 – 1 человек |
| Итоговая | 68,3 – 15 человек | 18,2 – 4 человека | 4,5 – 1 человек |



Группа №2 (25 человек)

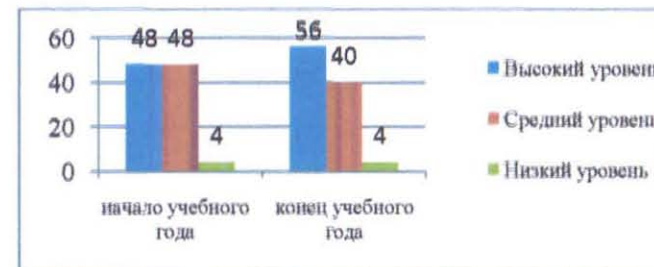
| Вид диагностики | Уровни сформированности у детей знаний и умений (средний показатель в %) | | |
|-----------------|---|----------------|----------------|
| | Высокий | Средний | Низкий |
| Стартовая | 56 -14 человек | 28 – 7 человек | 16- 4 человека |
| Итоговая | 72 – 18 человек | 20 – 5 человек | 8 – 2 человека |



Мониторинг сформированности у детей знаний умений
по сохранению и укреплению здоровья
за 2018-2019 учебный год

Группа №1 (25 человек)

| Вид диагностики | Уровни сформированности у детей знаний и умений (средний показатель в %) | | |
|-----------------|---|-----------------|---------------|
| | Высокий | Средний | Низкий |
| Стартовая | 48 - 12 человек | 48 - 12 человек | 4 - 1 человек |
| Итоговая | 56 - 14 человек | 40 - 10 человек | 4 - 1 человек |



Группа №2 (24 человека)

| Вид диагностики | Уровни сформированности у детей знаний и умений (средний показатель в %) | | |
|-----------------|---|-----------------|----------------|
| | Высокий | Средний | Низкий |
| Стартовая | 46 - 11 человек | 46 - 11 человек | 8 - 2 человека |
| Итоговая | 54 - 13 человек | 42 - 10 человек | 4 - 1 человек |

